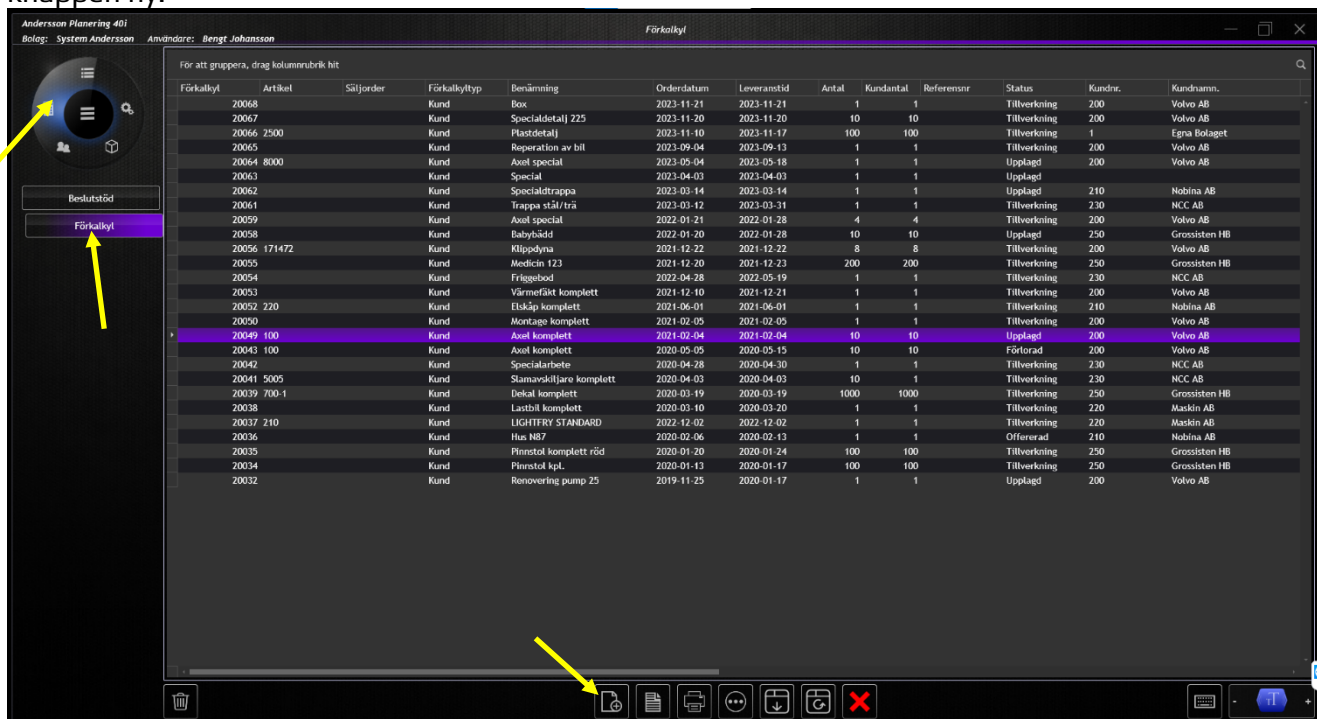
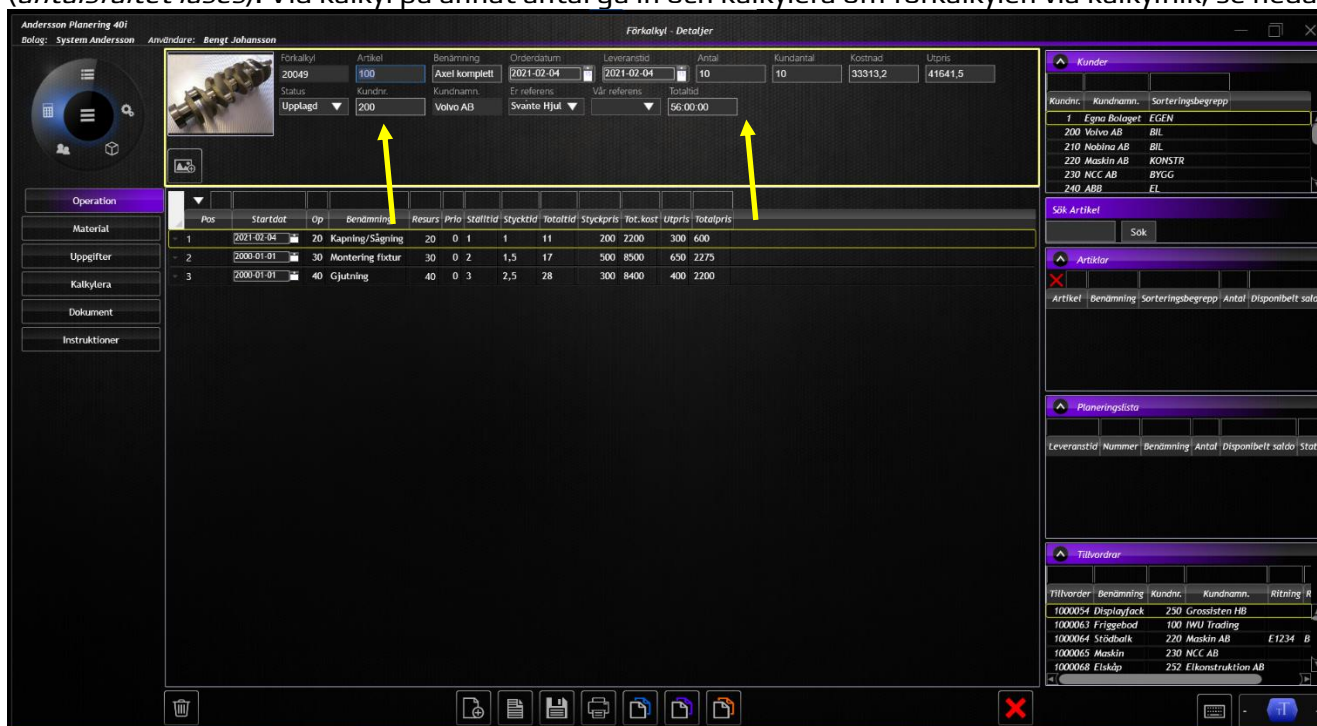


Skapa en ny Förkalkyl.

1. Skapa en ny förkalkyl genom att trycka på förkalkyl i menyknappen, välj fliken förkalkyl. Tryck på knappen ny.



2. Fyll i artikel och benämning. I de fall du har artikel upplagd i artikelregister kommer denna att läsas in på förkalkylen. Välj leveranstid. När du gått förbi antalsrutan kommer förkalkylen att kalkyleras (*antalsfältet läses*). Vid kalkyl på annat antal gå in och kalkylera om förkalkylen via kalkylflik, se nedan.



- Vill du förkalkylera på annat antal öppna fliken kalkylera. Räkna om ordern genom att ändra antalet och tryck kalkylera och spara, därefter uppdateras antalet på förkalkylen.

Andersson Planering 40i
Bolag: System Andersson Användare: Bengt Johansson

Förkalkyl - Detaljer

Förkalkyl: 20049 Artikel: 100 Benämning: Axel komplett Orderdatum: 2023-11-28 Leveranstid: 2023-11-28 Antal: 10 Kundantal: 10 Kostnad: 368262 Utpris: 41641,5

Status: Kundnr: Kundnamn: Er referens: Vår referens: Totaltid: 56:00:00

Upplagd: 200 Volvo AB Bengt Johansson 56:00:00

Operation

Material

Uppgifter

Kalkylera

Dokument

Instruktioner

Kalkylera kostnad

Kalkylera påslag i % Kalkylera påslag i kr

Kalkylera utpris

Antal: 10

	Tid	Påslag (%)	Påslag (kr)	Kostnad	Inkl påslag
Tillverkning					
Ställ	6:00:00	0	0	2100	2100
Operation	50:00:00	0	0	17000	17000
Total	56:00:00	0	0	19100	19100
Styck	05:36:00	0	0	1910	1910
Material					
Total	0	0	14213,2	0	14213,2
Styck	0	0	1421,32	0	1421,32
AO					
Total	0	0	19100	19100	19100
Styck	0	0	1910	1910	1910
Total	56:00:00	25	477,5	19100	2387,5
Styck	05:36:00	25	477,5	1910	2387,5
Total/h	85,2679	25	341,0714	426,3393	
Utpris					
Påslag					
Pris/Styck					
Påslag/Styck					

- För att lägga till arbetsoperationer tryck på fliken operation och dra över dessa från sidopanelen för operationer. Fyll i ställtid och stycktid i decimaltimmar. *Glöm inte att kalkylera om och spara.*

Andersson Planering 40i
Bolag: System Andersson Användare: Bengt Johansson

Förkalkyl - Detaljer

Förkalkyl: 20049 Artikel: 100 Benämning: Axel komplett Orderdatum: 2023-11-28 Leveranstid: 2023-11-28 Antal: 10 Kundantal: 10 Kostnad: 368262 Utpris: 41641,5

Status: Kundnr: Kundnamn: Er referens: Vår referens: Totaltid: 56:00:00

Upplagd: 200 Volvo AB Bengt Johansson 56:00:00

Operation

Material

Uppgifter

Kalkylera

Dokument

Instruktioner

Pos	Starttid	Op	Benämning	Resurs	Prio	Ställtid	Stycktid	Totaltid	Styckpris	Tot.kost	Utpris	Totalpris
1	2023-11-28	20	Strängsprutning		0	1	2	1100	12100	300	600	
2	2023-11-28	30	Formsprutning		0	2	1,5	3,5	500	8500	650	2275
3	2023-11-28	40	Co-extrudering		0	3	2,5	5,5	300	8400	400	2200

Operationer

Op	Benämning	Resurs	Benämning
10	Maskinställ	10	Produktion
20	Strängsprutning	20	Micron 123
30	Formsprutning	30	Produktionsline 2
40	Co-extrudering	40	Produktionsline 3
50	Riktning	50	Produktionsline 4
60	Efterbearbetning	10	Produktion
70	Packning emballage	100	Pack & emballage
80	Tryckning	10	Produktion
90	Målning	70	Målning
100	Kontroll	10	Produktion
110	Blandning	10	Produktion
120	Mala granulät	80	Granulät kvarn

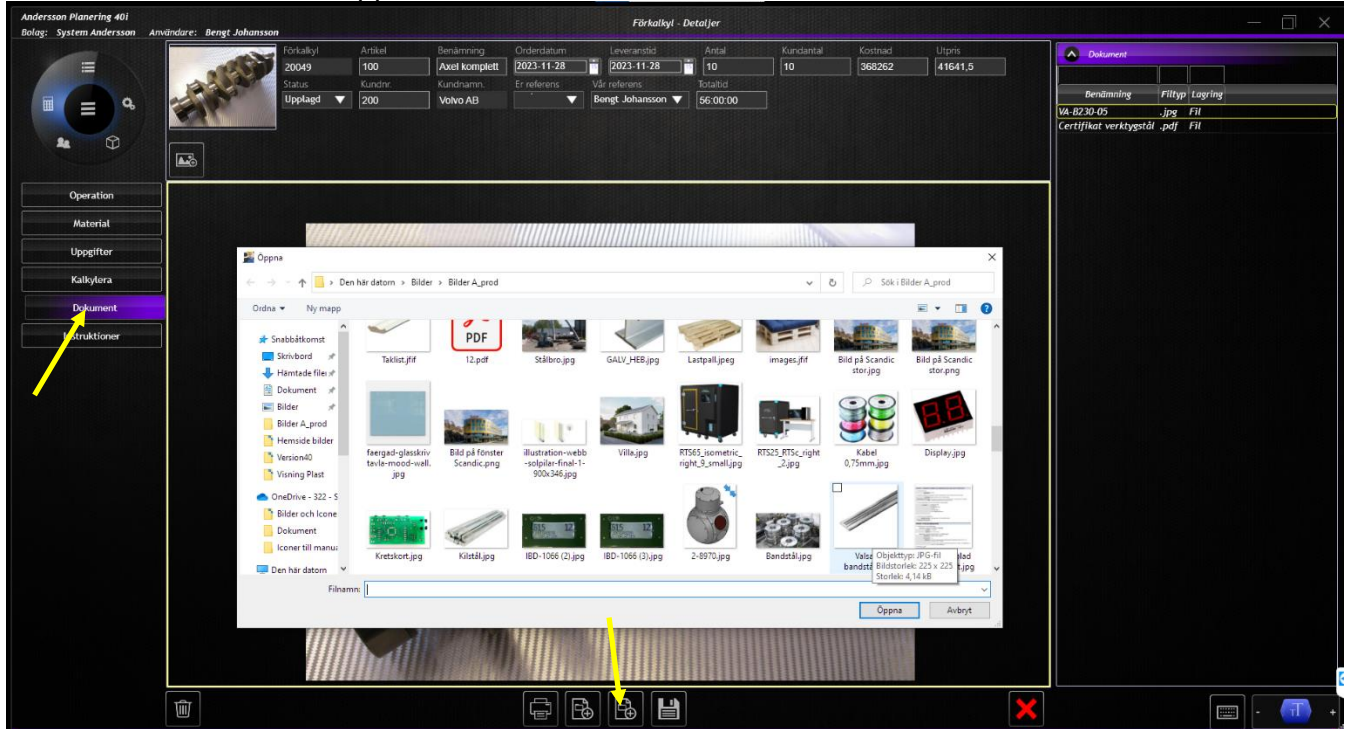
Resurser

Resurs	Benämning	Kostnad	Utpris
10	Produktion	100	200
20	Micron 123	1100	1500
30	Produktionsline 2	500	650
40	Produktionsline 3	300	400
50	Produktionsline 4	400	500
60	Produktionsline 5	600	700
70	Målning	700	800
80	Granulät kvarn	600	0
90	Monteringavd	500	0
100	Pack & emballage	0	0

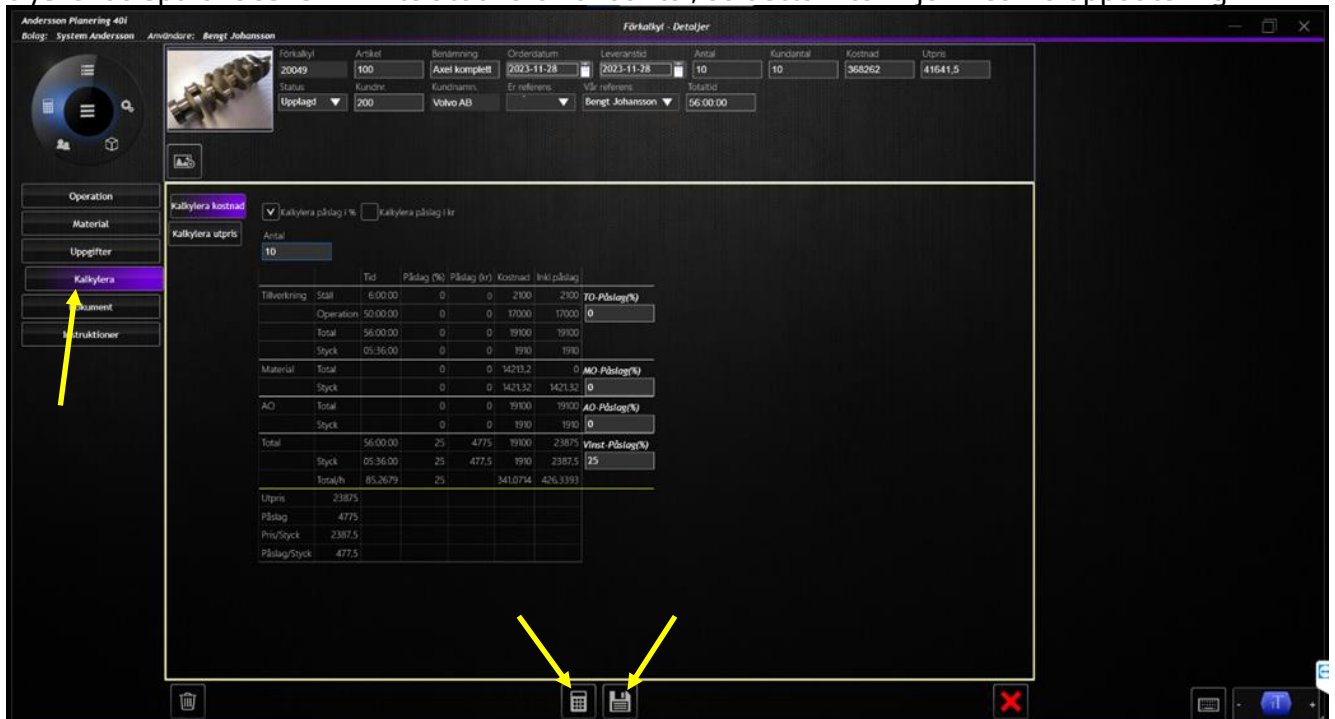
5. För att lägga på ytterligare material tryck på fliken material. Sök artiklar genom att skriva i sökfältet och tryck på sök. Dra över de material som åtgår från sidopanelen för artiklar. Fyll i antal och "tabba" fram ett steg och totalkostnaden för materialraden räknas ut. *Glöm inte att kalkylera om och spara.*

6. Vill du skriva instruktioner tryck på fliken instruktioner.

7. För att spara ner sökvägen till dokument på din förkalkyl, tryck på fliken dokument, det finns viewer för jpeg, PDF, Word eller Excell. Välj dokument i utforskaren. *Obs! du måste ha sparat ner förkalkylen i databasen innan du kan koppla dokument.*



8. När du fyllt i de uppgifter du behöver ställer du dig på fliken kalkyl och trycker på kalkylatorn är du nöjd trycker du spara. Obs. Glöm inte att ändra kundantal, då detta inte följer med vid uppdatering.



9. Du kan nu skriva ut förkalkylen som en offert. Ställ dig i förkalkylshuvudet i något fält så att menyn för utskrift tänds. Genom att trycka på skrivarknappen sätts även förkalkylen som offererad.

The screenshot shows the 'Förkalkyl - Detaljer' window in the SystemAndersson software. The main area displays a table with columns: Pos, Starttid, Op, Benämning, Resurs, Prio, Ställtid, Stycktid, Totaltid, Styckpris, Tot.kost, Utpris, and Totalpris. The table contains three rows of data for different operations.

Pos	Starttid	Op	Benämning	Resurs	Prio	Ställtid	Stycktid	Totaltid	Styckpris	Tot.kost	Utpris	Totalpris
1	2023-11-28	20	Strängsprutning	20	0	1	1	2	1100	12100	300	600
2	2000-01-01	30	Formsprutning	30	0	2	1,5	3,5	500	8500	650	2275
3	2000-01-01	40	Co-extrudering	40	0	3	2,5	5,5	300	8400	400	2200

The right sidebar contains several panels: 'Kunder' (Customers), 'Sök Artikel' (Search Article), 'Artikel' (Article), 'Planeringslista' (Planning List), and 'Tillvordrar' (Orders). The bottom toolbar includes icons for home, list, save, print, and other functions. A yellow arrow points to the print icon.

10. Offert utskrift.

2023-11-28 1 (1)

ANDERSSON Aktivt Offert

Kund
Volvo AB
Kärosvägen 2
405 31 Göteborg
SE

Vår Referens: Bengt Johansson Er Referens:
Offertdatum: 2023-11-28 Beräknad levtid: 2023-11-28
Offertnummer: 20049
Kundnummer: 200

Vårt artikelnummer	Benämning	Antal	Enhet	Styckpris	Summa
100	Axel komplett	10,00	St	4 184,15	41 841,50
100					

Här skriver du instruktioner...

	Netto	41 841,50		
Moms %	Momsunderlag	Moms		
25%	41 841,50	10 410,38		
	Moms kr	10 410,38		
Offererad summa:		52 251,88		

Egna Bolaget	Telefon:	036-5702060	Bankgiro:	5554-5707	
Selma Lagerlöfs gatan 5	Fax:		Plutgirn:	240090-5	
553 13 Jönköping	Orgnr:	555402-4551			
SE	E-Post:	mail@systemandersson.se			

11. När du fått jobbet kan du enkelt skapa en tillverkningsorder av di förkalkyl genom att trycka på kopiera.

The screenshot shows the 'Förkalkyl - Detaljer' window in the System Andersson software. The window displays a bill of materials for a 'Förkalkyl' (Bill of Materials) for 'Axel komplett' (Axle complete) with quantity 10. A dialog box is open in the center, asking 'Vill du kopiera förkalkyl: 20043 till tillverkningsorder1000200?' (Do you want to copy bill of materials: 20043 to production order 1000200?). The dialog has a red 'X' button and a green checkmark button, with a yellow arrow pointing to the checkmark. In the bottom toolbar, there is a 'Kopiera' (Copy) icon, also highlighted with a yellow arrow. The background window shows a table with columns for 'Pos', 'Startdat', 'Op', 'Benämning', 'Resurs', 'Prio', 'Ställtid', 'Stycktid', 'Totaltid', 'Styckpris', 'Tot.kost', 'Utpris', and 'Totalpris'. The table contains three rows of data for different operations: 'Kapning/Sågning', 'Montering fixtur', and 'Gjutning'.